

3. HƯỚNG DẪN KÝ SỞ TRÊN CÔNG DỊCH VỤ CÔNG

Bước 1: Nộp hồ sơ trực tuyến trên Cổng dịch vụ công

Truy cập Cổng dịch vụ công tỉnh theo đường dẫn <https://dichvucong.backan.gov.vn/>

Vào mục “**Đăng ký trực tuyến**” chọn thủ tục để nộp hồ sơ trực tuyến. Ví dụ chọn thủ tục Thông báo hoạt động khuyến mại.

+ Chọn nút: **Tìm kiếm** để tìm kiếm thông tin thủ tục cần nộp hồ sơ trực tuyến.

+ Chọn nút: **Nộp hồ sơ** tiến hành nộp hồ sơ trực tuyến.

The screenshot shows the 'DỊCH VỤ HÀNH CHÍNH CÔNG' (Public Administrative Services) portal. The 'ĐĂNG KÝ TRỰC TUYẾN' (Online Registration) menu item is highlighted. The search criteria are: Từ khóa: Thông báo hoạt động khuyến mại; Cấp thủ tục: -- Tất cả --; Cơ quan: Sở Công thương; Lĩnh vực: Xúc tiến thương mại; Mức độ DVC: Chọn mức độ. A red arrow points to the 'Tìm kiếm' (Search) button. Below the search results, a table shows one result: 'Thông báo hoạt động khuyến mại' with a 'Mức độ 4' (Level 4) badge. A red arrow points to the 'Nộp hồ sơ' (Submit application) button in the 'Lĩnh vực' column of the table.

| STT | Mã TTHC | Mức độ DVC | Tên thủ tục hành chính | Cơ quan | Lĩnh vực |
|-----|------------------------|------------|--------------------------------|---------|---------------------|
| 1 | 2.000033.000.00.00.H06 | Mức độ 4 | Thông báo hoạt động khuyến mại | Cấp Sở | Xúc tiến thương mại |

Bước 2: Nhập thông tin chi tiết về người nộp hồ sơ

Nhập thông tin về người nộp hồ sơ, nhập các trường bắt buộc có dấu * nhấn “**Đồng ý và tiếp tục**”.

Thông tin người nộp hồ sơ

Mức độ 4 2.000033.000.00.00.H06 - Thông báo hoạt động khuyến mại

| | |
|----------------------|---|
| Nơi tiếp nhận hồ sơ | Trung tâm Phục vụ hành chính công (TN&TKQ Sở Công Thương) |
| Thời gian giải quyết | 1 ngày |

Mẹo: Đăng nhập để hệ thống lấy thông tin tự động và quản lý hồ sơ dễ dàng hơn

| | | |
|---------------------------------|---------------------|------------------------|
| Họ và tên (*) | Tên cơ quan/tổ chức | Số CMND (*) |
| HS TEST (HS TEST DVCG) | | 077184002106 |
| Ngày cấp CMND | Nơi cấp CMND | Di động (*) |
| | | 0912881740 |
| Số Fax | Email (*) | Website |
| 0912881741 | adda@ab.com | |
| Tỉnh/Thành phố (*) | Quận/Huyện (*) | Phường/Xã/Thị trấn (*) |
| Tỉnh Bà Rịa - Vũng Tàu | Thành phố Vũng Tàu | Phường 1 |
| Số nhà/Đường/Tổ/Áp/Thôn/Xóm (*) | Số GCN/GP | |
| lé lợi | | |

[← Quay lại](#) [→ Đồng ý và tiếp tục](#)

Bước 3: Ký số

TH1: Ký trên tệp tin đã có sẵn

Trong mục thành phần hồ sơ, công dân/tổ chức chọn tệp tin cần ký số bằng cách chọn vào nút “Chọn tệp tin” (chú ý ký số chỉ chấp nhận tệp tin có đuôi mở rộng dạng .doc, .docx, .pdf).

Thông tin hồ sơ

Mức độ 4 2.000033.000.00.00.H06 - Thông báo hoạt động khuyến mại

| | |
|----------------------|---|
| Nơi tiếp nhận hồ sơ | Trung tâm Phục vụ hành chính công (TN&TKQ Sở Công Thương) |
| Thời gian giải quyết | 1 ngày |

Thành phần hồ sơ

Các giấy tờ cơ quan giải quyết yêu cầu cá nhân hoặc tổ chức phải nộp cho thủ tục này. Vui lòng nhấn vào ô chọn giấy tờ bên dưới để nhập thông tin cho các giấy tờ tương ứng.

Đính kèm Tệp tin vào các thành phần hồ sơ tương ứng, có thể đính kèm tệp tin có đuôi .doc, .docx, .pdf, .JPG hoặc tệp tin nén. Dung lượng tối đa là 100 Mb.

| # | Tên giấy tờ | Số bản (*) | Tệp tin | Mẫu đơn | Ký số tệp tin (Hướng Dẫn) |
|-------------------------------------|--|------------|--|---------------------------------------|--------------------------------------|
| <input checked="" type="checkbox"/> | Thông báo thực hiện khuyến mại theo mẫu quy định | 1 | <input type="button" value="Chọn tệp tin -"/> <input type="button" value="Scan File"/> <input type="button" value="Chọn tệp tin"/> | <input type="button" value="Tải về"/> | <input type="button" value="Ký số"/> |

[Biểu mẫu giấy tờ](#)

Sau khi chọn tệp tin đính kèm, chọn nút “Ký số” để tiến hành ký số dựa trên các dịch vụ màn hình mạng cung cấp dịch vụ ký số tương ứng.

Mức độ 4 2.000033.000.00.00.H06 - Thông báo hoạt động khuyến mại

| | |
|----------------------|---|
| Nơi tiếp nhận hồ sơ | Trung tâm Phục vụ hành chính công (TN&TKQ Số Công Thương) |
| Thời gian giải quyết | 1 ngày |

Thành phần hồ sơ

Các giấy tờ cơ quan giải quyết yêu cầu cá nhân hoặc tổ chức phải nộp cho thủ tục này. Vui lòng nhấn vào ô chọn giấy tờ bên dưới để nhập thông tin cho các giấy tờ tương ứng.

Đính kèm Tập tin vào các thành phần hồ sơ tương ứng, có thể đính kèm tập tin có đuôi .doc, .docx, .pdf, .JPG hoặc tập tin nén. Dung lượng tối đa là 100 Mb.

| # | Tên giấy tờ | Số bản (*) | Tập tin | Mẫu đơn | Ký số tập tin (Hướng Dẫn) |
|---|--|------------|--|---------------------------------------|--------------------------------------|
| 1 | Thông báo thực hiện khuyến mại theo mẫu quy định | 1 | <input type="button" value="Chọn tập tin -"/> <input checked="" type="checkbox"/> Đơn xin chuyển mục đích sử dụng đất 2_1636978931.docx | <input type="button" value="Tải về"/> | <input type="button" value="Ký số"/> |

Biểu mẫu giấy tờ

Tùy thuộc vào công dân/tổ chức đăng ký hình thức ký số nào thì chọn hình thức ký số tương ứng:

+Ký bằng Token

Đối với việc ký Token thì phải đảm bảo đã cài đặt hệ thống VNPT- CA Plugin trên máy tính nhập hồ sơ trực tuyến, tại gia đình ký số chọn VNPT-CA Plugin Token.

Danh Sách File

| STT | Tên File | Ký số |
|-----|---|---|
| 1 | 1BIENBANTHOATHUANIGATELGSPTICHHOPTNMTLSN_1679905855.pdf | <input type="button" value="Ký số"/> <div style="border: 1px solid red; padding: 2px;"> <input checked="" type="button" value="VNPT-CA Plugin Token"/> </div> <input type="button" value="Ký số VNPT SmartCA"/> <input type="button" value="Ký Sim VinaCA"/> |

Nhập thông tin tên đăng nhập/mật khẩu chứng thư số đã được cung cấp.

Windows Security

Danh sách chứng thư số

Chọn chứng thư số của bạn

Trung tâm Công nghệ thông tin và Truyền thông

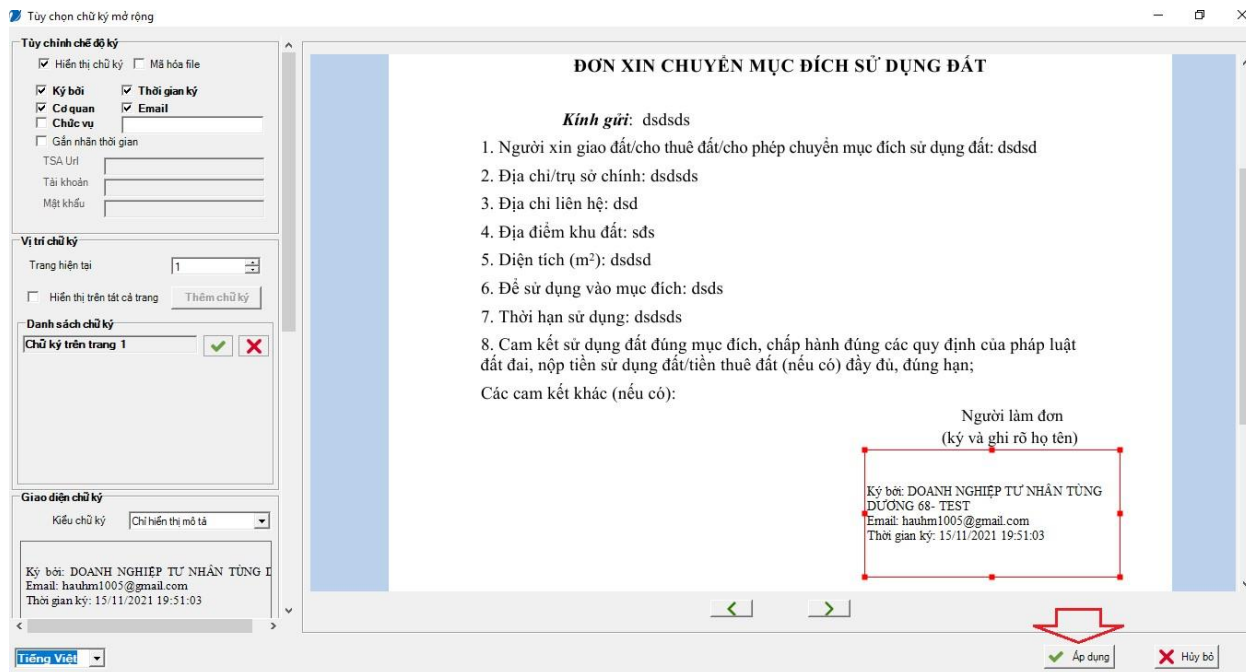
Issuer: Cơ quan chung thực số Chính phủ

Valid From: 1/10/2018 to 1/8/2028

[Click here to view certificate properties](#)

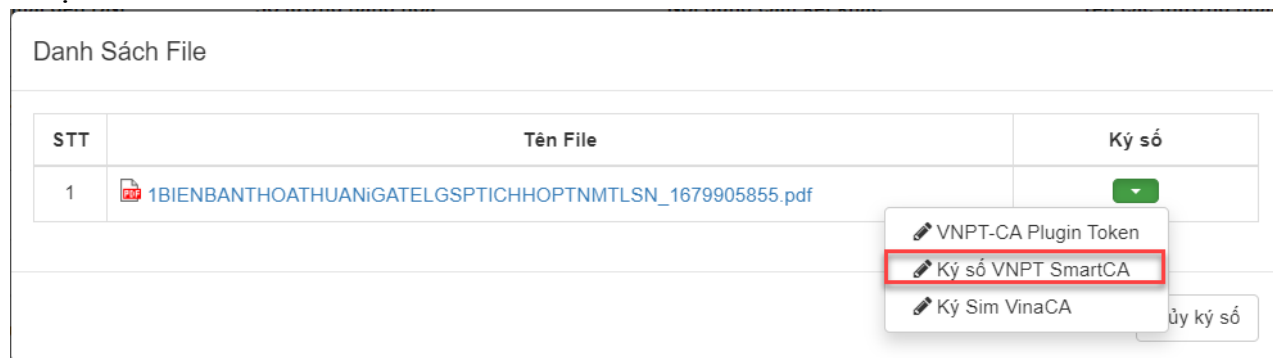
[More choices](#)

Tiến hành ký số bằng cách chọn vị trí ký và nhấn nút “Áp dụng” để hoàn thành việc ký số bằng Token.



+Ký bằng ứng dụng SmartCA

Việc ký số trên ứng dụng SmartCA của VNPT, yêu cầu công dân/tổ chức có tài khoản SmartCA và cài đặt ứng dụng SmartCA trên điện thoại. Tại giao diện ký số chọn SmartCA.



Nhập thông tin đăng nhập vào hệ thống SmartCA bao gồm tên đăng nhập/mật khẩu, nhấn nút “Đăng nhập”.

Sau khi đăng nhập thành công tiến hành việc ký số trên hệ thống thông qua hệ thống SmartCA như sau:

Công dân ký bằng cách nhấn thêm chữ ký để ký trên tài liệu đã nộp, hình chữ ký hỗ trợ công dân/tổ chức ký trực tiếp trên hệ thống và xác định vị trí ký cụ thể trên tài liệu ký số kèm theo.

Nhấn nút "Ký" để gửi xác nhận ký đến hệ thống SmartCA trên điện thoại di động của công dân/tổ chức. Khi công dân/tổ chức xác nhận ký số trên ứng dụng SmartCA trên điện thoại thì hệ thống sẽ báo thành công.

Để kiểm tra việc đã ký thành công hay không công dân/tổ chức xem trong tệp tin thành phần hồ sơ đã ký, được tải lên khi nộp.

Sở Thông tin và Truyền thông tỉnh Bắc Kạn - BỘ TÀI LIỆU (LẦN 1) Hướng dẫn về dịch vụ công trực tuyến và các ứng dụng số cơ bản.

CỘNG HÒA XÃ HỘI CHỦ NGHĨA VIỆT NAM
Độc lập – Tự do – Hạnh phúc


Thành phố Vũng Tàu, ngày 12 tháng 10 năm 2021

ĐƠN XIN CHUYỂN MỤC ĐÍCH SỬ DỤNG ĐẤT

Kính gửi: dsdsds

1. Người xin giao đất/cho thuê đất/cho phép chuyển mục đích sử dụng đất: dsdsd
2. Địa chỉ/trụ sở chính: dsdsds
3. Địa chỉ liên hệ: dsd
4. Địa điểm khu đất: sds
5. Diện tích (m²): dsdsd
6. Để sử dụng vào mục đích: dsds
7. Thời hạn sử dụng: dsdsds
8. Cam kết sử dụng đất đúng mục đích, chấp hành đúng các quy định của pháp luật đất đai, nộp tiền sử dụng đất/tiền thuê đất (nếu có) đầy đủ, đúng hạn;
Các cam kết khác (nếu có):

Người làm đơn
(ký và ghi rõ họ tên)




Ký bởi:
Phan Văn
Thái
Ngày ký:




+KýSIMKPI

- Ký số bằng SIM VinaCA yêu cầu công dân tổ chức có tài khoản SIMKPI của Vinaphone.

Công dân tổ chức chọn các dịch vụ ký tương ứng với SIM Vina.

Danh Sách File

| STT | Tên File | Ký số |
|-----|--|---|
| 1 |  1BIENBANTHOATHUANiGATELGSP TICHHOPTNMTLSN_1679905855.pdf |  |

-  VNPT-CA Plugin Token
-  Ký số VNPT SmartCA
-  Ký Sim VinaCA


ủy ký số

Đăng nhập với hệ thống SIM VinaCA, nhập số điện thoại và nhấn nút “Gửi ký số” để gửi yêu cầu ký số đến SIM.

Nhập số điện thoại ×

Nhập số điện thoại


0888257291



↑

Chọn vị trí cần ký và ký số bằng cách nhấn nút “Thêm chữ ký” để ký vào phần “Hình vẽ chữ ký” dùng chuột di chuyển vị trí cần đặt chữ ký.

Để gửi xác nhận chữ ký đến SIM ký số thì nhấn vào nút “Ký” để gửi xác nhận ký.



Sau khi xác nhận ký trên SIM ký số, hệ thống tự động tắt màn hình ký số. Để kiểm tra việc ký thành công hay không công dân xem trong tệp tin trong thành phần hồ sơ đã ký, được tải lên.

CỘNG HÒA XÃ HỘI CHỦ NGHĨA VIỆT NAM
Độc lập – Tự do – Hạnh phúc

Thành phố Vũng Tàu, ngày 12 tháng 10 năm 2021

ĐƠN XIN CHUYỂN MỤC ĐÍCH SỬ DỤNG ĐẤT

Kính gửi: dsdsds

1. Người xin giao đất/cho thuê đất/cho phép chuyển mục đích sử dụng đất: dsdsd
 2. Địa chỉ/trụ sở chính: dsdsds
 3. Địa chỉ liên hệ: dsd
 4. Địa điểm khu đất: sds
 5. Diện tích (m²): dsdsd
 6. Để sử dụng vào mục đích: dsds
 7. Thời hạn sử dụng: dsdsds
 8. Cam kết sử dụng đất đúng mục đích, chấp hành đúng các quy định của pháp luật đất đai, nộp tiền sử dụng đất/tiền thuê đất (nếu có) đầy đủ, đúng hạn;
- Các cam kết khác (nếu có):

Người làm đơn
(ký và ghi rõ họ tên)

Ký bởi:
Phan Văn
Thái
Ngày ký:

